





心臓カテーテル検査を受けられる患者様へ

予定: 月 日 曜日 時 分～

患者名: _____ 様

担当医: _____

※時間の都合により、前後することがあります

経過日数	入院日 (/)	当日 (/)		後1日目 (/)
		前	後	
達成目標	心臓カテーテル検査の内容・副作用についてわかる		検査後の安静度を守ることが出来る 異常時に看護師に報告することができる	退院後の生活の注意点についてわかる
食事	いつも通り食べて下さい。		検査後1時間は食べれません。飲み物は可能です。検査後の食事はおにぎり食になります。必要に応じて介助いたします。	心筋シンチの検査がある場合は食べることができない事があります。看護師の指示に従ってください。
安静・活動	制限なし	パンツ以外は脱ぎ検査着に着替えて下さい。	検査終了後、1時間はベッド上安静となります。	制限なし
		化粧は落とし、入歯や時計、眼鏡、装飾品は外してください。補聴器は外さなくても良いです。	トイレに行きたいときはナースコールでお知らせください。	
		検査前には排尿を済ませて下さい。	検査した腕を曲げたり、重たいものを持ちたり負担をかけないようにして下さい。	
		車椅子で検査室まで行きます。		
清潔	制限なし	制限なし		本日の入浴は控えて下さい。
処方	内服している薬は看護師にお渡しください。		指示がない場合はいつも通り内服して下さい。	
	中止の薬がある時はお知らせします。指示がない時はいつも通り内服して下さい。			
注射		右・左腕に 時頃に点滴をします。	引き続き点滴を1～2本行います。終了したら針は抜きます。	
検体検査			心筋シンチの検査がある場合があります。	
画像				
処置・説明	血圧や脈拍を測定します。		検査終了後1時間は心電図モニターを装着します。	血圧や脈拍を測定します。
	手首や足の甲の脈の触れる所に印を付けます。		検査直後、1時間、3時間後に血圧や脈拍を測定します。徐々に腕の圧迫は緩めます。	朝、医師の診察があります。圧迫を外します。
	看護師より入院生活について、検査前後の注意点について説明があります。		検査した腕から出血や痛み、腫れがないか確認します。	医師より検査結果・今後の治療計画について説明があります。ご家族の方も同席してください。ご都合の悪い方はお知らせください。
				看護師より退院についての説明があります。
				薬の変更がある時は薬剤師が説明に伺います。
その他	検査当日は必ずご家族の方は来院して下さい。ご都合の悪い場合はお知らせください。	検査は1階の血管造影室で行います。検査時間はおおよそ30分ぐらいの予定ですが、開始時間は予定ですので多少の変更はご了承ください。	腕からの出血や痛み、吐き気や動機などの症状がある時は早めにナースコールでお知らせください。	検査後1週間程度は、検査した腕で重たいものを持ちたり負担をかけないようにして下さい。
		検査中、ご家族の方は1階の血管造影室前もしくは病棟でお待ちください。		
		検査中は医師や看護師の指示に従ってください。		